

Witaj w Świecie **MOBLI**.

Znajdziesz tu wszystkie
niezbędne informacje.

M

+	-
x	=

B L I

Manual

MOBLI to

Mobli to aplikacja instalowana na Twoim smartfonie*, która pozwoli Ci w prosty, szybki i intuicyjny sposób przygotować ofertę ubezpieczenia komunikacyjnego dla Klienta indywidualnego.

* *Mobli obecnie działa wyłącznie w oparciu o system operacyjny Android, w przygotowaniu wersja dla systemu iOS.*

Aplikacja przygotowana została z myślą o Klientach:

- indywidualnych

oraz pojazdach:

- osobowych i ciężarowych w nadwoziu osobowych;
- ciężarowych o d.m.c. do 3,5t

Jak działa MOBLI?

Szybko i niezawodnie!

Wystarczy że zeskanujesz kod aztec umieszczony w dowodzie rejestracyjnym Klienta, a dane zawarte w dokumencie (dane właściciela oraz pojazdu) niezbędne zarówno do sporządzenia kalkulacji jak również późniejszego wystawienia polisy (nr rejestracyjny, nr VIN) zostaną wczytane i zapisane w CPortal.

Pozostaje zalogować się na swój profil w CPortal i wczytać wybraną ofertę, którą znajdziesz w zakładce MOJE OFERTY.

Ofertę zlokalizujesz bez problemu – każda wczytana i zapisana poprzez Mobli w portalu oferta oznaczona zostanie nazwiskiem i imieniem właściciela pojazdu.

Proces w 3 krokach:



1. Zeskanuj kod AZTEC z dowodu rejestracyjnego




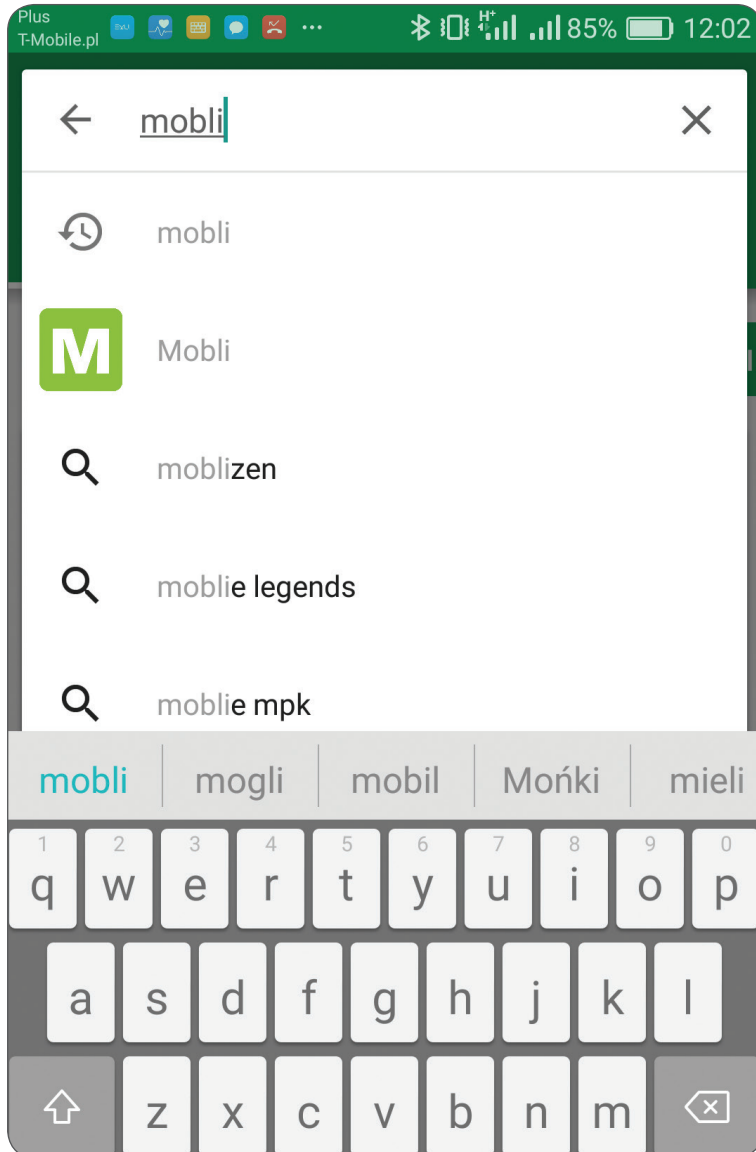
2. Zweryfikuj dane w aplikacji



3. Zaloguj się do CPortalu

Instalacja aplikacji


Aplikacja dostępna jest do instalacji w sklepie GOOGLE PLAY.
W przeglądarce wpisz: MOBLI



Znajdź na wyszukanej liście logo MOBLI

Zainstaluj!

Wiadomość wysłana



← 🔍

M **Mobli**
Compensa Towarzystwo Ubezpiecze..
3 PEGI 3

ZAINSTALUJ

100 Pobrania 5,0 9 👤 Finanse Podobne

MOBLI – aplikacja wspierająca Agentów
Compensa TU S.A.

WIĘCEJ INFORMACJI

COMPENSA VIENNA INSURANCE GROUP MOBLI LOGOWANIE MOBLI DANE ZAPISANE W

Jak się zalogować?


Znajdź ikonę MOBLI na wywietlaczu swojego smartfona




Logowanie do aplikacji przebiega analogicznie do logowania w CPortal.

LOGOWANIE

WPROWADŹ SWÓJ LOGIN I HASŁO
UŻYWANY W APLIKACJI **CPORTAL**



NAZWA UŻYTKOWNIKA



PAMIĘTAJ MNIE

ZALOGUJ



NAZWA UŻYTKOWNIKA -> nr użytkownika CPortal



LOGIN -> login Cportal

Jesli otrzymujesz informację: „Podano niepoprawny login lub hasło” oznaczać to może:

- brak uprawnień do korzystania z aplikacji;
- błąd w uzupełnionym loginie lub hasle

2. Zeskanuj kod AZTEC umieszczony w dowodzie rejestracyjnym



MOBLI

3. Informacja o danych wczytanych z dowodu rejestracyjnego



Weryfikacja danych pojazdu

Weryfikacja danych właściciela pojazdu

SKANUJ NOWY KOD

– przekierowanie do ekranu aparatu

ZAMKNIJ – zamyka aplikację MOBLI



W MOJE OFERTY!

Rozkodowane dane pojazdu oraz właściciela pojazdu zostaną wczytane do właściwych formatek kalkulatora w CPortal

dane Klienta

Strona główna | Mój cPortal | Klienci | Kalkulatory | Narzędzia | INR | Admin | Kody | GADEK JOANNA | Wyloguj

Dane klienta | Dane pojazdu | Weryfikacja

Compensa Komunikacja 22014 Składka --- zł

Wyszukiwarka Klienta Compensa

Okres ubezpieczenia

roczny
 krótkoterminowy
 od do

Właściciel Obcokrajowiec

osoba fizyczna
 osoba prawna
 osoba fizyczna prowadząca działalność gospodarczą
 jednostka organizacyjna nie posiadająca osobowości prawnej

Imię:
 Nazwisko:
 PESEL:


Kod pocztowy:
 Powiat:
 Właściciel pojazdu jest jednocześnie Ubezpieczającym

Współwłaściciel
 Leasingobiorca


Najmłodszy użytkownik
 Zniżka pracownicza

Compensa 2015 - Wszelkie prawa zastrzeżone Powered by IT IS

!UWAGA! Domyślnie data początku okresu ubezpieczenia ustalona została na dzień kolejny po zeskanowaniu kodu. Sprawdź poprawność okresu ubezpieczenia!




portal dla agentów ubezpieczeniowych
Compensa TU Vienna Insurance Group




VIENNA INSURANCE GROUP


Strona główna
Mój cPortal ▾
Klienci ▾
Kalkulatory ▾
Narzędzia ▾
INR ▾
Admin ▾
Kody ▾


GADEK JOANNA
🔌 Wyloguj


Jesteś tutaj > Kalkulatory > Compensa Komunikacja


Compensa Komunikacja 22014


Składka --- zł



Dane klienta



Dane pojazdu



Weryfikacja

▼ Dane pojazdu


Grupa pojazdu	Osobowe, ciężarowe w nadwoziu osobowego ▾	Rok produkcji	2013 ▾
Marka	MITSUBISHI ▾	Model	Lancer 1.6 MR`11 ▾
Rodzaj nadwozia	hb5 - 1590 ccm - 86 kW ▾	Data pierwszej rejestracji	2013-04-01
Moc	86 kW 117 KM	Rodzaj paliwa	BENZYNA
Liczba miejsc	5	Rodzaj pojazdu	SAMOCHOODY OSOBOWE
Czy pojazd sprowadzony z zagranicy?	Nie ▾		
Czy pojazd będzie używany za granicą?	Tak, pojazd będzie użytkowany za granicą w tym na terytorium Wielkiej Brytanii ▾		

▶ Korekty


Compensa 2015 - Wszelkie prawa zastrzeżone
Powered by ITIS

Wniosek

dane pojazdu




portal dla agentów ubezpieczeniowych
Compensa TU Vienna Insurance Group




VIENNA INSURANCE GROUP


Strona główna
Mój cPortal ▾
Klienci ▾
Kalkulatory ▾
Narzędzia ▾
INR ▾
Admin ▾
Kody ▾
BSP
Wyloguj

Jesteś tutaj
Kalkulatory
Compensa Komunikacja



Compensa Komunikacja 22014




Ubezpieczający




Dane pojazdu




OC, ZK, AC



Podsumowanie




Dane pojazdu

Rodzaj pojazdu: **Osobowe, ciężarowe w nadwoziu osobowego**

Pojazd: **MITSUBISHI Lancer 1.6 MR '11 Sportback Inform SAMOCHODY OSOBOWE**

Numer rejestracyjny

Numer VIN

Następne badanie techniczne

Przebieg km

Dop. masa całkowita kg

Liczba miejsc

Moc silnika KM

← Wstecz
⏪ Kalkulator

Zapisz
↺
Dalej →

Najczęściej zadawane pytania

1. Zdarza mi się, że nie mogę zeskanować kodu. Co zrobić?

- Pamiętaj, że kod aztec musi mieścić się w oznaczonych ramkach
- Jeśli skanujesz dowód ze zdjęcia z monitora komputera, rozjaśnij jego ekran i maksymalnie powiększ zdjęcie
- Postaraj się, aby urządzenie było ustawione możliwie równoległe do kodu aztec
- Wyjmij dowód z plastikowej osłonki

2. W jakich sytuacjach mogę skorzystać z aplikacji?

- Aplikacja zaczytuje dane z dowodów rejestracyjnych pojazdów osobowych, ciężarowych w nadwoziu osobowych, terenowych oraz ciężarowych o d.m.c. do 3,5t

3. Czy aplikacja jest dostępna dla systemu iOS lub Windows?

- W pierwszym etapie aplikacja jest dostępna na systemie Android. Pracujemy nad iOS

4. Co jest potrzebne do prawidłowego działania aplikacji?

- Pozwolenie na korzystanie z kamery w telefonie
- Dostęp do internetu

5. Nie mogę się zalogować do aplikacji. Jak mogę to zrobić?

- Do aplikacji zalogujesz się za pomocą swoich danych do logowania w systemie CPortal

6. Czy do CPortal wczytane zostaną dane drugiego właściciela pojazdu?

- Nie, do CPortal wczytane zostaną stałe dane umieszczone w Dowodzie Rejestracyjnym, dane z pola „Adnotacje urzędowe” nie zostaną pobrane do kalkulacji i należy je uzupełnić w CPortal.

7. Chcę wystawić wznowienie – czy będę mógł wczytać ofertę kontynuacji po zeskanowaniu dowodu?

- Tak, dla oferty z aplikacji pojawi się informacja o przygotowanej ofercie kontynuacji (jeżeli taka istnieje).